


Gobierno del Estado de Coahuila de Zaragoza
Secretaría de Finanzas
Balanza de Comprobación
DEL 1 DE ENERO AL 30 DE JUNIO DE 2023
(PESOS)

Estado de Coahuila

Nivel 4

CUENTA	DESCRIPCIÓN	SALDO INICIAL	DEBE	HABER	SALDO FINAL
1	ACTIVO				
11	Activo Circulante	\$42,218,686,161.84	110,909,521,121.13	109,987,331,481.16	\$43,140,875,801.81
111	Efectivo y Equivalentes	\$3,842,355,538.97	99,090,370,334.16	98,049,911,656.75	\$4,882,814,216.38
1111	Efectivo	\$2,940,352,396.59	63,536,855,257.00	62,515,132,202.59	\$3,962,075,451.00
1112	Bancos/Tesorería	\$82,527,903.67	765,136,647.38	831,118,778.99	\$16,545,772.06
1113	Bancos/Dependencias y Otros	\$677,574,524.75	56,025,507,446.23	56,224,650,773.02	\$478,431,197.96
1114	Inversiones Temporales (Hasta 3 meses)	\$1,137,266,677.86	6,509,276,309.17	5,338,098,761.54	\$2,308,444,225.49
1115	Fondos con Afectación Especifica	\$3,818,678.84	105,628.34	0.00	\$3,924,307.18
1116	Depósitos de Fondos de Terceros en Garantía y/o Administración	\$0.00	0.00	0.00	\$0.00
1119	Otros Efectivos y Equivalentes	\$1,039,164,611.47	236,829,225.88	121,263,889.04	\$1,154,729,948.31
112	Derechos a Recibir Efectivo o Equivalentes	\$0.00	0.00	0.00	\$0.00
1121	Inversiones Financieras de Corto Plazo	\$665,406,298.76	35,484,338,372.19	35,455,553,994.29	\$694,190,676.66
1122	Cuentas por Cobrar a Corto Plazo	\$0.00	0.00	0.00	\$0.00
1123	Deudores Diversos por Cobrar a Corto Plazo	\$174,254,727.70	27,592,559,455.51	27,595,508,995.01	\$171,305,188.20
1124	Ingresos por Recuperar a Corto Plazo	\$490,783,890.06	1,548,843,853.11	1,517,162,902.71	\$522,464,840.46
1125	Deudores por Anticipos de la Tesorería a Corto Plazo	\$367,681.00	6,342,935,063.57	6,342,882,096.57	\$420,648.00
1126	Préstamos Otorgados a Corto Plazo	\$0.00	0.00	0.00	\$0.00
1129	Otros Derechos a Recibir Efectivo o Equivalentes a Corto Plazo	\$0.00	0.00	0.00	\$0.00
113	Derechos a Recibir Bienes o Servicios	\$0.00	0.00	0.00	\$0.00
1131	Anticipo a Proveedores por Adquisición de Bienes y Prestación de Servicios a Corto Plazo	\$234,826,464.62	65,446,534.20	79,051,676.10	\$221,221,322.72
1132	Anticipo a Proveedores por Adquisición de Bienes Inmuebles y Muebles a Corto Plazo	\$234,826,464.62	65,446,534.20	79,051,676.10	\$221,221,322.72
1133	Anticipo a Proveedores por Adquisición de Bienes Intangibles a Corto Plazo	\$0.00	0.00	0.00	\$0.00
1134	Anticipo a Contratistas por Obras Públicas a Corto Plazo	\$0.00	0.00	0.00	\$0.00
1139	Otros Derechos a Recibir Bienes o Servicios a Corto Plazo	\$0.00	0.00	0.00	\$0.00
114	Inventarios	\$0.00	0.00	0.00	\$0.00
1141	Inventario de Mercancías para Venta	\$0.00	0.00	0.00	\$0.00
1142	Inventario de Mercancías Terminadas	\$0.00	0.00	0.00	\$0.00
1143	Inventario de Mercancías en Proceso de Elaboración	\$0.00	0.00	0.00	\$0.00
1144	Inventario de Materias Primas, Materiales y Suministros para Producción	\$0.00	0.00	0.00	\$0.00
1145	Bienes en Tránsito	\$0.00	0.00	0.00	\$0.00
115	Almacenes	\$0.00	0.00	0.00	\$0.00
1151	Almacén de Materiales y Suministros de Consumo	\$0.00	0.00	0.00	\$0.00
116	Estimación por Pérdida o Deterioro de Activos Circulantes	\$0.00	0.00	0.00	\$0.00
1161	Estimaciones para Cuentas Incobrables por Derechos a Recibir Efectivo o Equivalentes	\$0.00	0.00	0.00	\$0.00
1162	Estimación por Deterioro de Inventarios	\$0.00	0.00	0.00	\$0.00




Gobierno del Estado de Coahuila de Zaragoza
Secretaría de Finanzas
Balanza de Comprobación
DEL 1 DE ENERO AL 30 DE JUNIO DE 2023
(PESOS)

Estado de Coahuila

Nivel 4

CUENTA	DESCRIPCIÓN	SALDO INICIAL	DEBE	HABER	SALDO FINAL
119	Otros Activos Circulantes	\$1,770,379.00	3,730,170.77	173,783.77	\$5,326,766.00
1191	Valores en Garantía	\$0.00	173,783.77	173,783.77	\$0.00
1192	Bienes en Garantía (excluye depósitos de fondos)	\$0.00	0.00	0.00	\$0.00
1193	Bienes Derivados de Embargos, Decomisos, Aseguramientos y Dación en Pago	\$1,770,379.00	3,556,387.00	0.00	\$5,326,766.00
1194	Adquisición con Fondos de Terceros	\$0.00	0.00	0.00	\$0.00
12	Activo No Circulante	\$38,376,330,622.87	11,819,150,786.97	11,937,419,824.41	\$38,258,061,585.43
121	Inversiones Financieras a Largo Plazo	\$96,755,819.58	10,466,471,611.12	10,340,595,217.59	\$222,632,213.11
1211	Inversiones a Largo Plazo	\$0.00	0.00	0.00	\$0.00
1212	Títulos y Valores a Largo Plazo	\$0.00	0.00	0.00	\$0.00
1213	Fideicomisos, Mandatos y Contratos Análogos	\$71,605,819.58	10,466,471,611.12	10,340,595,217.59	\$197,482,213.11
1214	Participaciones y Aportaciones de Capital	\$25,150,000.00	0.00	0.00	\$25,150,000.00
122	Derechos a Recibir Efectivo o Equivalentes a Largo Plazo	\$0.00	0.00	0.00	\$0.00
1221	Documentos por Cobrar a Largo Plazo	\$0.00	0.00	0.00	\$0.00
1222	Deudores Diversos a Largo Plazo	\$0.00	0.00	0.00	\$0.00
1223	Ingresos por Recuperar a Largo Plazo	\$0.00	0.00	0.00	\$0.00
1224	Préstamos Otorgados a Largo Plazo	\$0.00	0.00	0.00	\$0.00
1229	Otros Derechos a Recibir Efectivo o Equivalentes a Largo Plazo	\$0.00	0.00	0.00	\$0.00
123	Bienes Inmuebles, Infraestructura y Construcciones en Proceso	\$27,063,721,442.67	1,168,755,985.53	1,148,828,955.95	\$27,083,648,472.25
1231	Terrenos	\$16,589,566,492.53	6,509,206.12	15,729,206.12	\$16,580,346,492.53
1232	Viviendas	\$0.00	0.00	0.00	\$0.00
1233	Edificios no Habitacionales	\$8,792,110,790.91	0.00	0.00	\$8,792,110,790.91
1234	Infraestructura	\$0.00	0.00	0.00	\$0.00
1235	Construcciones en Proceso en Bienes de Dominio Público	\$577,472.39	1,132,522,277.44	1,133,099,749.83	\$0.00
1236	Construcciones en Proceso en Bienes Propios	\$1,681,466,686.84	29,724,501.97	0.00	\$1,711,191,188.81
1239	Otros Bienes Inmuebles	\$0.00	0.00	0.00	\$0.00
124	Bienes Muebles	\$2,793,420,067.13	129,692,457.69	73,427,265.78	\$2,849,685,259.04
1241	Mobiliario y Equipo de Administración	\$753,457,424.16	5,633,428.59	11,893,342.62	\$747,197,510.13
1242	Mobiliario y Equipo Educativo y Recreativo	\$161,001,404.58	172,867.84	498,019.80	\$160,676,252.62
1243	Equipo e Instrumental Médico y de Laboratorio	\$44,479,546.27	1,194,412.82	1,807,415.72	\$43,866,543.37
1244	Vehículos y Equipo de Transporte	\$1,145,067,436.71	103,132,248.64	42,297,686.85	\$1,205,901,998.50
1245	Equipo de Defensa y Seguridad	\$134,113,169.85	15,323,490.23	12,419,329.64	\$137,017,330.44
1246	Maquinaria, Otros Equipos y Herramientas	\$535,805,881.56	4,236,009.57	4,511,471.15	\$535,530,419.98
1247	Colecciones, Obras de Arte y Objetos Valiosos	\$19,495,204.00	0.00	0.00	\$19,495,204.00
1248	Activos Biológicos	\$0.00	0.00	0.00	\$0.00
125	Activos Intangibles	\$732,585,969.84	10,493,651.52	93,861,264.37	\$649,218,356.99




Gobierno del Estado de Coahuila de Zaragoza
Secretaría de Finanzas
Balanza de Comprobación
DEL 1 DE ENERO AL 30 DE JUNIO DE 2023
(PESOS)

Estado de Coahuila

Nivel 4

CUENTA	DESCRIPCIÓN	SALDO INICIAL	DEBE	HABER	SALDO FINAL
1251	Software	\$523,168,223.26	0.00	38,560,300.58	\$484,607,922.68
1252	Patentes, Marcas y Derechos	\$0.00	0.00	0.00	\$0.00
1253	Concesiones y Franquicias	\$0.00	0.00	0.00	\$0.00
1254	Licencias	\$209,325,930.25	10,493,651.52	55,300,963.79	\$164,518,617.98
1259	Otros Activos Intangibles	\$91,816.33	0.00	0.00	\$91,816.33
126	Depreciación, Deterioro y Amortización Acumulada de Bienes	-\$1,509,101,831.54	11,592,720.05	277,303,344.65	-\$1,774,812,456.14
1261	Depreciación Acumulada de Bienes Inmuebles	-\$275,632,673.30	0.00	137,816,336.65	-\$413,449,009.95
1262	Depreciación Acumulada de Infraestructura	\$0.00	0.00	0.00	\$0.00
1263	Depreciación Acumulada de Bienes Muebles	-\$1,140,630,108.52	1,471,728.59	109,527,732.84	-\$1,248,686,112.77
1264	Deterioro Acumulado de Activos Biológicos	\$0.00	0.00	0.00	\$0.00
1265	Amortización Acumulada de Activos Intangibles	-\$92,839,049.72	10,120,991.46	29,959,275.16	-\$112,677,333.42
127	Activos Diferidos	\$391,427,171.26	0.00	1,313,542.40	\$390,113,628.86
1271	Estudios, Formulación y Evaluación de Proyectos	\$389,062,795.10	0.00	0.00	\$389,062,795.10
1272	Derechos Sobre Bienes en Régimen de Arrendamiento Financiero	\$0.00	0.00	0.00	\$0.00
1273	Gastos Pagados por Adelantado a Largo Plazo	\$2,364,376.16	0.00	1,313,542.40	\$1,050,833.76
1274	Anticipos a Largo Plazo	\$0.00	0.00	0.00	\$0.00
1275	Beneficios al Retiro de Empleados Pagados por Adelantado	\$0.00	0.00	0.00	\$0.00
1279	Otros Activos Diferidos	\$0.00	0.00	0.00	\$0.00
128	Estimación por Pérdida o Deterioro de Activos no Circulantes	\$0.00	0.00	0.00	\$0.00
1281	Estimaciones por Pérdida de Cuentas Incobrables de Documentos por Cobrar a Largo Plazo	\$0.00	0.00	0.00	\$0.00
1282	Estimaciones por Pérdida de Cuentas Incobrables de Deudores Diversos por Cobrar a Largo Plazo	\$0.00	0.00	0.00	\$0.00
1283	Estimaciones por Pérdida de Cuentas Incobrables de Ingresos por Cobrar a Largo Plazo	\$0.00	0.00	0.00	\$0.00
1284	Estimaciones por Pérdida de Cuentas Incobrables de Préstamos Otorgados a Largo Plazo	\$0.00	0.00	0.00	\$0.00
1289	Estimaciones por Pérdida de Otras Cuentas Incobrables a Largo Plazo	\$0.00	0.00	0.00	\$0.00
129	Otros Activos no Circulantes	\$8,807,521,983.93	32,144,361.06	2,090,233.67	\$8,837,576,111.32
1291	Bienes en Concesión	\$258,528,960.20	0.00	0.00	\$258,528,960.20
1292	Bienes en Arrendamiento Financiero	\$0.00	0.00	0.00	\$0.00
1293	Bienes en Comodato	\$8,548,993,023.73	32,144,361.06	2,090,233.67	\$8,579,047,151.12
2	PASIVO	\$43,342,733,035.57	26,268,395,030.74	22,611,602,235.92	\$39,685,940,240.75
21	Pasivo Circulante	\$7,159,227,197.46	26,196,616,871.98	22,611,602,235.92	\$3,574,212,561.40
211	Cuentas por Pagar a Corto Plazo	\$3,075,444,418.93	22,571,678,339.00	21,731,741,106.76	\$2,235,507,186.69
2111	Servicios Personales por Pagar a Corto Plazo	\$115,259,519.89	3,037,427,481.34	2,928,762,347.70	\$6,594,386.25
2112	Proveedores por Pagar a Corto Plazo	\$413,530,978.65	1,667,416,503.52	1,340,458,502.88	\$86,572,978.01
2113	Contratistas por Obras Públicas por Pagar a Corto Plazo	\$269,999,608.47	277,878,759.82	189,144,115.68	\$181,264,964.33
2114	Participaciones y Aportaciones por Pagar a Corto Plazo	\$0.00	4,866,505,796.59	4,868,880,748.59	\$2,374,952.00




Gobierno del Estado de Coahuila de Zaragoza
Secretaría de Finanzas
Balanza de Comprobación
DEL 1 DE ENERO AL 30 DE JUNIO DE 2023
(PESOS)

Estado de Coahuila

Nivel 4

CUENTA	DESCRIPCIÓN	SALDO INICIAL	DEBE	HABER	SALDO FINAL
2115	Transferencias Otorgadas por Pagar a Corto Plazo	\$476,055,613.89	8,768,388,405.28	8,445,706,508.33	\$153,373,716.94
2116	Intereses, Comisiones y Otros Gastos de la Deuda Pública por Pagar a Corto Plazo	\$40,600.00	69,600.00	29,000.00	\$0.00
2117	Retenciones y Contribuciones por Pagar a Corto Plazo	\$391,873,745.40	2,040,227,512.11	2,256,045,145.23	\$607,691,378.52
2118	Devoluciones de la Ley de Ingresos por Pagar a Corto Plazo	\$3,577,161.43	2,496,279.19	2,531,105.21	\$3,611,987.45
2119	Otras Cuentas por Pagar a Corto Plazo	\$1,405,107,191.20	1,911,268,001.15	1,700,183,633.14	\$1,194,022,823.19
212	Documentos por Pagar a Corto Plazo	\$0.00	0.00	0.00	\$0.00
2121	Documentos Comerciales por Pagar a Corto Plazo	\$0.00	0.00	0.00	\$0.00
2122	Documentos con Contratistas por Obras Públicas por Pagar a Corto Plazo	\$0.00	0.00	0.00	\$0.00
2129	Otros Documentos por Pagar a Corto Plazo	\$0.00	0.00	0.00	\$0.00
213	Porción a Corto Plazo de la Deuda Pública a Largo Plazo	\$3,259,089,897.11	2,792,534,233.47	521,778,158.76	\$988,333,822.40
2131	Porción a Corto Plazo de la Deuda Pública	\$3,259,089,897.11	2,792,534,233.47	521,778,158.76	\$988,333,822.40
2132	Porción a Corto Plazo de la Deuda Pública Externa	\$0.00	0.00	0.00	\$0.00
2133	Porción a Corto Plazo de Arrendamiento Financiero	\$0.00	0.00	0.00	\$0.00
214	Títulos y Valores a Corto Plazo	\$0.00	0.00	0.00	\$0.00
2141	Títulos y Valores de la Deuda Pública Interna a Corto Plazo	\$0.00	0.00	0.00	\$0.00
2142	Títulos y Valores de la Deuda Pública Externa a Corto Plazo	\$0.00	0.00	0.00	\$0.00
215	Pasivos Diferidos a Corto Plazo	\$0.00	0.00	0.00	\$0.00
2151	Ingresos Cobrados por Adelantado a Corto Plazo	\$0.00	0.00	0.00	\$0.00
2152	Intereses Cobrados por Adelantado a Corto Plazo	\$0.00	0.00	0.00	\$0.00
2159	Otros Pasivos Diferidos a Corto Plazo	\$0.00	0.00	0.00	\$0.00
216	Fondos y Bienes de Terceros en Garantía y/o Administración a Corto Plazo	\$5,059,432.72	0.00	0.00	\$5,059,432.72
2161	Fondos en Garantía a Corto Plazo	\$5,059,432.72	0.00	0.00	\$5,059,432.72
2162	Fondos en Administración a Corto Plazo	\$0.00	0.00	0.00	\$0.00
2163	Fondos Contingentes a Corto Plazo	\$0.00	0.00	0.00	\$0.00
2164	Fondos de Fideicomisos, Mandatos y Contratos Análogos a Corto Plazo	\$0.00	0.00	0.00	\$0.00
2165	Otros Fondos de Terceros en Garantía y/o Administración a Corto Plazo	\$0.00	0.00	0.00	\$0.00
2166	Valores y Bienes en Garantía a Corto Plazo	\$0.00	0.00	0.00	\$0.00
217	Provisiones a Corto Plazo	\$514,764,824.24	328,982,311.81	82,529,682.80	\$268,312,195.23
2171	Provisión para Demandas y Juicios a Corto Plazo	\$0.00	0.00	0.00	\$0.00
2172	Provisión para Contingencias a Corto Plazo	\$0.00	0.00	0.00	\$0.00
2179	Otras Provisiones a Corto Plazo	\$514,764,824.24	328,982,311.81	82,529,682.80	\$268,312,195.23
219	Otros Pasivos a Corto Plazo	\$304,868,624.46	503,421,987.70	275,553,287.60	\$76,999,924.36
2191	Ingresos por Clasificar	\$304,868,624.46	248,187,584.70	20,318,884.60	\$76,999,924.36
2192	Recaudación por Participar	\$0.00	255,234,403.00	255,234,403.00	\$0.00
2199	Otros Pasivos Circulantes	\$0.00	0.00	0.00	\$0.00




Gobierno del Estado de Coahuila de Zaragoza
Secretaría de Finanzas
Balanza de Comprobación
DEL 1 DE ENERO AL 30 DE JUNIO DE 2023
(PESOS)

Estado de Coahuila

Nivel 4

CUENTA	DESCRIPCIÓN	SALDO INICIAL	DEBE	HABER	SALDO FINAL
22	Pasivo No Circulante	\$36,183,505,838.11	71,778,158.76	0.00	\$36,111,727,679.35
221	Cuentas por Pagar a Largo Plazo	\$0.00	0.00	0.00	\$0.00
2211	Proveedores por Pagar a Largo Plazo	\$0.00	0.00	0.00	\$0.00
2212	Contratistas por Obras Públicas por Pagar a Largo Plazo	\$0.00	0.00	0.00	\$0.00
222	Documentos por Pagar a Largo Plazo	\$0.00	0.00	0.00	\$0.00
2221	Documentos Comerciales por Pagar a Largo Plazo	\$0.00	0.00	0.00	\$0.00
2222	Documentos con Contratistas por Obras Públicas por Pagar a Largo Plazo	\$0.00	0.00	0.00	\$0.00
2229	Otros Documentos por Pagar a Largo Plazo	\$0.00	0.00	0.00	\$0.00
223	Deuda Pública a Largo Plazo	\$36,183,505,838.11	71,778,158.76	0.00	\$36,111,727,679.35
2231	Títulos y Valores de la Deuda Pública Interna a Largo Plazo	\$0.00	0.00	0.00	\$0.00
2232	Títulos y Valores de la Deuda Pública Externa a Largo Plazo	\$0.00	0.00	0.00	\$0.00
2233	Préstamos de la Deuda Pública Interna por Pagar a Largo Plazo	\$36,183,505,838.11	71,778,158.76	0.00	\$36,111,727,679.35
2234	Préstamos de la Deuda Pública Externa por Pagar a Largo Plazo	\$0.00	0.00	0.00	\$0.00
2235	Arrendamiento Financiero por Pagar a Largo Plazo	\$0.00	0.00	0.00	\$0.00
224	Pasivos Diferidos a Largo Plazo	\$0.00	0.00	0.00	\$0.00
2241	Créditos Diferidos a Largo Plazo	\$0.00	0.00	0.00	\$0.00
2242	Intereses Cobrados por Adelantado a Largo Plazo	\$0.00	0.00	0.00	\$0.00
2249	Otros Pasivos Diferidos a Largo Plazo	\$0.00	0.00	0.00	\$0.00
225	Fondos y Bienes de Terceros en Garantía y/o Administración a Largo Plazo	\$0.00	0.00	0.00	\$0.00
2251	Fondos en Garantía a Largo Plazo	\$0.00	0.00	0.00	\$0.00
2252	Fondos en Administración a Largo Plazo	\$0.00	0.00	0.00	\$0.00
2253	Fondos Contingentes a Largo Plazo	\$0.00	0.00	0.00	\$0.00
2254	Fondos de Fideicomisos, Mandatos y Contratos Análogos a Largo Plazo	\$0.00	0.00	0.00	\$0.00
2255	Otros Fondos de Terceros en Garantía y/o Administración a Largo Plazo	\$0.00	0.00	0.00	\$0.00
2256	Valores y Bienes en Garantía a Largo Plazo	\$0.00	0.00	0.00	\$0.00
226	Provisiones a Largo Plazo	\$0.00	0.00	0.00	\$0.00
2261	Provisión para Demandas y Juicios a Largo Plazo	\$0.00	0.00	0.00	\$0.00
2262	Provisión para Pensiones a Largo Plazo	\$0.00	0.00	0.00	\$0.00
2263	Provisión para Contingencias a Largo Plazo	\$0.00	0.00	0.00	\$0.00
2269	Otras Provisiones a Largo Plazo	\$0.00	0.00	0.00	\$0.00
3	HACIENDA PÚBLICA/ PATRIMONIO	-\$1,124,046,873.73	30,197,647,006.95	34,776,629,441.74	\$3,454,935,561.06
31	Hacienda Pública/Patrimonio Contribuido	\$65,045,608.25	0.00	0.00	\$65,045,608.25
311	Aportaciones	\$0.00	0.00	0.00	\$0.00
312	Donaciones de Capital	\$65,045,608.25	0.00	0.00	\$65,045,608.25
313	Actualización de la Hacienda Pública/Patrimonio	\$0.00	0.00	0.00	\$0.00




Gobierno del Estado de Coahuila de Zaragoza
Secretaría de Finanzas
Balanza de Comprobación
DEL 1 DE ENERO AL 30 DE JUNIO DE 2023
(PESOS)

Estado de Coahuila

Nivel 4

CUENTA	DESCRIPCIÓN	SALDO INICIAL	DEBE	HABER	SALDO FINAL
32	Hacienda Pública /Patrimonio Generado	-\$1,189,092,481.98	30,197,647,006.95	34,776,629,441.74	\$3,389,889,952.81
321	Resultados del Ejercicio (Ahorro/ Desahorro)	\$0.00	29,790,035,761.97	33,973,940,542.67	\$4,183,904,780.70
322	Resultados de Ejercicios Anteriores	-\$34,871,843,550.12	1,464,294.80	42,867.65	-\$34,873,264,977.27
323	Revalúos	\$16,318,715,555.93	0.00	6,509,206.12	\$16,325,224,762.05
3231	Revalúo de Bienes Inmuebles	\$16,318,715,555.93	0.00	6,509,206.12	\$16,325,224,762.05
3232	Revalúo de Bienes Muebles	\$0.00	0.00	0.00	\$0.00
3233	Revalúo de Bienes Intangibles	\$0.00	0.00	0.00	\$0.00
3239	Otros Revalúos	\$0.00	0.00	0.00	\$0.00
324	Reservas	\$0.00	0.00	0.00	\$0.00
3241	Reservas de Patrimonio	\$0.00	0.00	0.00	\$0.00
3242	Reservas Territoriales	\$0.00	0.00	0.00	\$0.00
3243	Reservas por Contingencias	\$0.00	0.00	0.00	\$0.00
325	Rectificaciones de Resultados de Ejercicios Anteriores	\$17,364,035,512.21	406,146,950.18	796,136,825.30	\$17,754,025,387.33
3251	Cambios en Políticas Contables	-\$431,408,685.19	254,872.97	0.00	-\$431,663,558.16
3252	Cambios por Errores Contables	\$17,795,444,197.40	405,892,077.21	796,136,825.30	\$18,185,688,945.49
33	Exceso o Insuficiencia en la Actualización de la Hacienda Pública/Patrimonio	\$0.00	0.00	0.00	\$0.00
331	Resultado por Posición Monetaria	\$0.00	0.00	0.00	\$0.00
332	Resultado por Tenencia de Activos no Monetarios	\$0.00	0.00	0.00	\$0.00
4	INGRESOS Y OTROS BENEFICIOS	\$0.00	33,523,940,542.67	33,523,940,542.67	\$0.00
41	Ingresos de Gestión	\$0.00	5,609,074,496.67	5,609,074,496.67	\$0.00
411	Impuestos	\$0.00	2,651,938,940.66	2,651,938,940.66	\$0.00
4111	Impuestos Sobre los Ingresos	\$0.00	16,977,400.60	16,977,400.60	\$0.00
4112	Impuestos Sobre el Patrimonio	\$0.00	0.00	0.00	\$0.00
4113	Impuestos Sobre la Producción, el Consumo y las Transacciones	\$0.00	653,248,938.23	653,248,938.23	\$0.00
4114	Impuestos al Comercio Exterior	\$0.00	0.00	0.00	\$0.00
4115	Impuestos Sobre Nóminas y Asimilables	\$0.00	1,756,746,043.81	1,756,746,043.81	\$0.00
4116	Impuestos Ecológicos	\$0.00	22,979,944.00	22,979,944.00	\$0.00
4117	Accesorios de Impuestos	\$0.00	200,815,077.14	200,815,077.14	\$0.00
4118	Impuestos no Comprendidos en la Ley de Ingresos Vigente, Causados en Ejercicios Fiscales Anteriores	\$0.00	1,171,536.88	1,171,536.88	\$0.00
4119	Pendientes de Liquidación o Pago	\$0.00	0.00	0.00	\$0.00
4119	Otros Impuestos	\$0.00	0.00	0.00	\$0.00
412	Cuotas y Aportaciones de Seguridad Social	\$0.00	0.00	0.00	\$0.00
4121	Aportaciones para Fondos de Vivienda	\$0.00	0.00	0.00	\$0.00
4122	Cuotas para la Seguridad Social	\$0.00	0.00	0.00	\$0.00
4123	Cuotas de Ahorro para el Retiro	\$0.00	0.00	0.00	\$0.00




Gobierno del Estado de Coahuila de Zaragoza
Secretaría de Finanzas
Balanza de Comprobación
DEL 1 DE ENERO AL 30 DE JUNIO DE 2023
(PESOS)

Estado de Coahuila

Nivel 4

CUENTA	DESCRIPCIÓN	SALDO INICIAL	DEBE	HABER	SALDO FINAL
4124	Accesorios de Cuotas y Aportaciones de Seguridad Social	\$0.00	0.00	0.00	\$0.00
4129	Otras Cuotas y Aportaciones para la Seguridad Social	\$0.00	0.00	0.00	\$0.00
413	Contribuciones de Mejoras	\$0.00	10,356,080.41	10,356,080.41	\$0.00
4131	Contribuciones de Mejoras por Obras Públicas	\$0.00	10,356,080.41	10,356,080.41	\$0.00
4132	Contribuciones de Mejoras no Comprendidas en la Ley de Ingresos Vigente, Causadas en Ejercicios Fiscales Anteriores Pendientes de Liquidación o Pago	\$0.00	0.00	0.00	\$0.00
414	Derechos	\$0.00	2,799,698,401.83	2,799,698,401.83	\$0.00
4141	Derechos por el Uso, Goce, Aprovechamiento o Explotación de Bienes de Dominio Público	\$0.00	199,662.00	199,662.00	\$0.00
4143	Derechos por Prestación de Servicios	\$0.00	2,729,683,392.31	2,729,683,392.31	\$0.00
4144	Accesorios de Derechos	\$0.00	69,815,347.52	69,815,347.52	\$0.00
4145	Derechos no Comprendidos en la Ley de Ingresos Vigente, Causados en Ejercicios Fiscales Anteriores Pendientes de Liquidación o Pago	\$0.00	0.00	0.00	\$0.00
4149	Otros Derechos	\$0.00	0.00	0.00	\$0.00
415	Productos	\$0.00	121,891,477.04	121,891,477.04	\$0.00
4151	Productos	\$0.00	121,891,477.04	121,891,477.04	\$0.00
4154	Productos no Comprendidos en la Ley de Ingresos Vigente, Causados en Ejercicios Fiscales Anteriores Pendientes de Liquidación o Pago	\$0.00	0.00	0.00	\$0.00
416	Aprovechamientos	\$0.00	25,189,596.73	25,189,596.73	\$0.00
4162	Multas	\$0.00	9,750,846.53	9,750,846.53	\$0.00
4163	Indemnizaciones	\$0.00	0.00	0.00	\$0.00
4164	Reintegros	\$0.00	0.00	0.00	\$0.00
4165	Aprovechamientos Provenientes de Obras Públicas	\$0.00	0.00	0.00	\$0.00
4166	Aprovechamientos no Comprendidos en la Ley de Ingresos Vigente, Causados en Ejercicios Fiscales Anteriores Pendientes de Liquidación o Pago	\$0.00	0.00	0.00	\$0.00
4168	Accesorios de Aprovechamientos	\$0.00	0.00	0.00	\$0.00
4169	Otros Aprovechamientos	\$0.00	15,438,750.20	15,438,750.20	\$0.00
417	Ingresos por Venta de Bienes y Prestación de Servicios	\$0.00	0.00	0.00	\$0.00
4171	Ingresos por Venta de Bienes y Prestación de Servicios de Instituciones Públicas de Seguridad Social	\$0.00	0.00	0.00	\$0.00
4172	Ingresos por Venta de Bienes y Prestación de Servicios de Empresas Productivas del Estado	\$0.00	0.00	0.00	\$0.00
4173	Ingresos por Venta de Bienes y Prestación de Servicios de Entidades Paraestatales y Fideicomisos No Empresariales y No Financieros	\$0.00	0.00	0.00	\$0.00
4174	Ingresos por Venta de Bienes y Prestación de Servicios de Entidades Paraestatales Empresariales No Financieras con Participación Estatal Mayoritaria	\$0.00	0.00	0.00	\$0.00
4175	Ingresos por Venta de Bienes y Prestación de Servicios de Entidades Paraestatales Empresariales Financieras Monetarias con Participación Estatal Mayoritaria	\$0.00	0.00	0.00	\$0.00
4176	Ingresos por Venta de Bienes y Prestación de Servicios de Entidades Paraestatales Empresariales Financieras No Monetarias con Participación Estatal Mayoritaria	\$0.00	0.00	0.00	\$0.00
4177	Ingresos por Venta de Bienes y Prestación de Servicios de Fideicomisos Financieros Públicos con Participación Estatal Mayoritaria	\$0.00	0.00	0.00	\$0.00




Gobierno del Estado de Coahuila de Zaragoza
Secretaría de Finanzas
Balanza de Comprobación
DEL 1 DE ENERO AL 30 DE JUNIO DE 2023
(PESOS)

Estado de Coahuila

Nivel 4

CUENTA	DESCRIPCIÓN	SALDO INICIAL	DEBE	HABER	SALDO FINAL
4178	Ingresos por Venta de Bienes y Prestación de Servicios de los Poderes Legislativo y Judicial, y de los Órganos Autónomos	\$0.00	0.00	0.00	\$0.00
42	Participaciones, Aportaciones, Convenios, Incentivos Derivados de la Colaboración Fiscal, Fondos Distintos de Aportaciones, Transferencias, Asignaciones, Subsidios y Subvenciones, y Pensiones y Jubilaciones	\$0.00	27,914,866,046.00	27,914,866,046.00	\$0.00
421	Participaciones, Aportaciones, Convenios, Incentivos Derivados de la Colaboración Fiscal y Fondos Distintos de Aportaciones	\$0.00	27,914,866,046.00	27,914,866,046.00	\$0.00
4211	Participaciones	\$0.00	14,700,588,055.76	14,700,588,055.76	\$0.00
4212	Aportaciones	\$0.00	9,810,282,319.23	9,810,282,319.23	\$0.00
4213	Convenios	\$0.00	2,825,681,577.06	2,825,681,577.06	\$0.00
4214	Incentivos Derivados de la Colaboración Fiscal	\$0.00	539,166,348.95	539,166,348.95	\$0.00
4215	Fondos Distintos de Aportaciones	\$0.00	39,147,745.00	39,147,745.00	\$0.00
422	Transferencias, Asignaciones, Subsidios y Subvenciones, y Pensiones y Jubilaciones	\$0.00	0.00	0.00	\$0.00
4221	Transferencias y Asignaciones	\$0.00	0.00	0.00	\$0.00
4223	Subsidios y Subvenciones	\$0.00	0.00	0.00	\$0.00
4225	Pensiones y Jubilaciones	\$0.00	0.00	0.00	\$0.00
4227	Transferencias del Fondo Mexicano del Petróleo para la Estabilización y el Desarrollo	\$0.00	0.00	0.00	\$0.00
43	Otros Ingresos y Beneficios	\$0.00	0.00	0.00	\$0.00
431	Ingresos Financieros	\$0.00	0.00	0.00	\$0.00
4311	Intereses Ganados de Títulos, Valores y demás Instrumentos Financieros	\$0.00	0.00	0.00	\$0.00
4319	Otros Ingresos Financieros	\$0.00	0.00	0.00	\$0.00
432	Incremento por Variación de Inventarios	\$0.00	0.00	0.00	\$0.00
4321	Incremento por Variación de Inventarios de Mercancías para Venta	\$0.00	0.00	0.00	\$0.00
4322	Incremento por Variación de Inventarios de Mercancías Terminadas	\$0.00	0.00	0.00	\$0.00
4323	Incremento por Variación de Inventarios de Mercancías en Proceso de Elaboración	\$0.00	0.00	0.00	\$0.00
4324	Incremento por Variación de Inventarios de Materias Primas, Materiales y Suministros para Producción	\$0.00	0.00	0.00	\$0.00
4325	Incremento por Variación de Almacén de Materias Primas, Materiales y Suministros de Consumo	\$0.00	0.00	0.00	\$0.00
433	Disminución del Exceso de Estimaciones por Pérdida o Deterioro u Obsolescencia	\$0.00	0.00	0.00	\$0.00
4331	Disminución del Exceso de Estimaciones por Pérdida o Deterioro u Obsolescencia	\$0.00	0.00	0.00	\$0.00
434	Disminución del Exceso de Provisiones	\$0.00	0.00	0.00	\$0.00
4341	Disminución del Exceso de Provisiones	\$0.00	0.00	0.00	\$0.00
439	Otros Ingresos y Beneficios Varios	\$0.00	0.00	0.00	\$0.00
4392	Bonificaciones y Descuentos Obtenidos	\$0.00	0.00	0.00	\$0.00
4393	Diferencias por Tipo de Cambio a Favor	\$0.00	0.00	0.00	\$0.00
4394	Diferencias de Cotizaciones a Favor en Valores Negociables	\$0.00	0.00	0.00	\$0.00
4395	Resultado por Posición Monetaria	\$0.00	0.00	0.00	\$0.00
4396	Utilidades por Participación Patrimonial	\$0.00	0.00	0.00	\$0.00




Gobierno del Estado de Coahuila de Zaragoza
Secretaría de Finanzas
Balanza de Comprobación
DEL 1 DE ENERO AL 30 DE JUNIO DE 2023
(PESOS)

Estado de Coahuila

Nivel 4

CUENTA	DESCRIPCIÓN	SALDO INICIAL	DEBE	HABER	SALDO FINAL
4397	Diferencias por Reestructuración de Deuda Pública a Favor	\$0.00	0.00	0.00	\$0.00
4399	Otros Ingresos y Beneficios Varios	\$0.00	0.00	0.00	\$0.00
5	GASTOS Y OTRAS PÉRDIDAS	\$0.00	29,340,035,761.97	29,340,035,761.97	\$0.00
51	Gastos de Funcionamiento	\$0.00	10,102,332,307.89	10,102,332,307.89	\$0.00
511	Servicios Personales	\$0.00	8,726,700,793.33	8,726,700,793.33	\$0.00
5111	Remuneraciones al Personal de Carácter Permanente	\$0.00	3,499,112,863.54	3,499,112,863.54	\$0.00
5112	Remuneraciones al Personal de Carácter Transitorio	\$0.00	98,763,568.70	98,763,568.70	\$0.00
5113	Remuneraciones Adicionales y Especiales	\$0.00	2,374,667,625.50	2,374,667,625.50	\$0.00
5114	Seguridad Social	\$0.00	1,705,906,487.65	1,705,906,487.65	\$0.00
5115	Otras Prestaciones Sociales y Económicas	\$0.00	750,406,436.55	750,406,436.55	\$0.00
5116	Pago de Estímulos a Servidores Públicos	\$0.00	297,843,811.39	297,843,811.39	\$0.00
512	Materiales y Suministros	\$0.00	258,653,176.56	258,653,176.56	\$0.00
5121	Materiales de Administración, Emisión de Documentos y Artículos Oficiales	\$0.00	75,126,515.86	75,126,515.86	\$0.00
5122	Alimentos y Utensilios	\$0.00	55,564,319.69	55,564,319.69	\$0.00
5123	Materias Primas y Materiales de Producción y Comercialización	\$0.00	6,599.02	6,599.02	\$0.00
5124	Materiales y Artículos de Construcción y de Reparación	\$0.00	2,419,423.26	2,419,423.26	\$0.00
5125	Productos Químicos, Farmacéuticos y de Laboratorio	\$0.00	418,319.57	418,319.57	\$0.00
5126	Combustibles, Lubricantes y Aditivos	\$0.00	116,251,000.00	116,251,000.00	\$0.00
5127	Vestuario, Blancos, Prendas de Protección y Artículos Deportivos	\$0.00	1,318,007.96	1,318,007.96	\$0.00
5128	Materiales y Suministros para Seguridad	\$0.00	1,523,459.09	1,523,459.09	\$0.00
5129	Herramientas, Refacciones y Accesorios Menores	\$0.00	6,025,532.11	6,025,532.11	\$0.00
513	Servicios Generales	\$0.00	1,116,978,338.00	1,116,978,338.00	\$0.00
5131	Servicios Básicos	\$0.00	147,613,756.10	147,613,756.10	\$0.00
5132	Servicios de Arrendamiento	\$0.00	39,690,657.53	39,690,657.53	\$0.00
5133	Servicios Profesionales, Científicos y Técnicos y Otros Servicios	\$0.00	154,189,337.70	154,189,337.70	\$0.00
5134	Servicios Financieros, Bancarios y Comerciales	\$0.00	31,496,010.35	31,496,010.35	\$0.00
5135	Servicios de Instalación, Reparación, Mantenimiento y Conservación	\$0.00	185,311,835.66	185,311,835.66	\$0.00
5136	Servicios de Comunicación Social y Publicidad	\$0.00	507,362,396.20	507,362,396.20	\$0.00
5137	Servicios de Traslado y Viáticos	\$0.00	18,840,604.75	18,840,604.75	\$0.00
5138	Servicios Oficiales	\$0.00	25,416,959.70	25,416,959.70	\$0.00
5139	Otros Servicios Generales	\$0.00	7,056,780.01	7,056,780.01	\$0.00
52	Transferencias, Asignaciones, Subsidios y Otras Ayudas	\$0.00	10,280,761,400.90	10,280,761,400.90	\$0.00
521	Transferencias Internas y Asignaciones al Sector Público	\$0.00	6,319,839,146.18	6,319,839,146.18	\$0.00
5211	Asignaciones al Sector Público	\$0.00	6,319,839,146.18	6,319,839,146.18	\$0.00
5212	Transferencias Internas al Sector Público	\$0.00	0.00	0.00	\$0.00




Gobierno del Estado de Coahuila de Zaragoza
Secretaría de Finanzas
Balanza de Comprobación
DEL 1 DE ENERO AL 30 DE JUNIO DE 2023
(PESOS)

Estado de Coahuila

Nivel 4

CUENTA	DESCRIPCIÓN	SALDO INICIAL	DEBE	HABER	SALDO FINAL
522	Transferencias al Resto del Sector Público	\$0.00	0.00	0.00	\$0.00
5221	Transferencias a Entidades Paraestatales	\$0.00	0.00	0.00	\$0.00
5222	Transferencias a Entidades Federativas y Municipios	\$0.00	0.00	0.00	\$0.00
523	Subsidios y Subvenciones	\$0.00	1,784,803,891.65	1,784,803,891.65	\$0.00
5231	Subsidios	\$0.00	1,784,803,891.65	1,784,803,891.65	\$0.00
5232	Subvenciones	\$0.00	0.00	0.00	\$0.00
524	Ayudas Sociales	\$0.00	1,791,098,468.20	1,791,098,468.20	\$0.00
5241	Ayudas Sociales a Personas	\$0.00	1,726,626,135.03	1,726,626,135.03	\$0.00
5242	Becas	\$0.00	9,161,451.34	9,161,451.34	\$0.00
5243	Ayudas Sociales a Instituciones	\$0.00	55,310,881.83	55,310,881.83	\$0.00
5244	Ayudas Sociales por Desastres Naturales y Otros Siniestros	\$0.00	0.00	0.00	\$0.00
525	Pensiones y Jubilaciones	\$0.00	373,510,269.45	373,510,269.45	\$0.00
5251	Pensiones	\$0.00	373,510,269.45	373,510,269.45	\$0.00
5252	Jubilaciones	\$0.00	0.00	0.00	\$0.00
5259	Otras Pensiones y Jubilaciones	\$0.00	0.00	0.00	\$0.00
526	Transferencias a Fideicomisos, Mandatos y Contratos Análogos	\$0.00	1,706,482.25	1,706,482.25	\$0.00
5261	Transferencias a Fideicomisos, Mandatos y Contratos Análogos al Gobierno	\$0.00	1,706,482.25	1,706,482.25	\$0.00
5262	Transferencias a Fideicomisos, Mandatos y Contratos Análogos a Entidades Paraestatales	\$0.00	0.00	0.00	\$0.00
527	Transferencias a la Seguridad Social	\$0.00	0.00	0.00	\$0.00
5271	Transferencias por Obligaciones de Ley	\$0.00	0.00	0.00	\$0.00
528	Donativos	\$0.00	9,803,143.17	9,803,143.17	\$0.00
5281	Donativos a Instituciones sin Fines de Lucro	\$0.00	9,803,143.17	9,803,143.17	\$0.00
5282	Donativos a Entidades Federativas y Municipios	\$0.00	0.00	0.00	\$0.00
5283	Donativos a Fideicomiso, Mandatos y Contratos Análogos Privados	\$0.00	0.00	0.00	\$0.00
5284	Donativos a Fideicomiso, Mandatos y Contratos Análogos Estatales	\$0.00	0.00	0.00	\$0.00
5285	Donativos Internacionales	\$0.00	0.00	0.00	\$0.00
529	Transferencias al Exterior	\$0.00	0.00	0.00	\$0.00
5291	Transferencias al Exterior a Gobiernos Extranjeros y Organismos Internacionales	\$0.00	0.00	0.00	\$0.00
5292	Transferencias al Sector Privado Externo	\$0.00	0.00	0.00	\$0.00
53	Participaciones y Aportaciones	\$0.00	5,037,796,143.28	5,037,796,143.28	\$0.00
531	Participaciones	\$0.00	3,301,567,547.73	3,301,567,547.73	\$0.00
5311	Participaciones de la Federación a Entidades Federativas y Municipios	\$0.00	2,673,554,009.19	2,673,554,009.19	\$0.00
5312	Participaciones de las Entidades Federativas a los Municipios	\$0.00	628,013,538.54	628,013,538.54	\$0.00
532	Aportaciones	\$0.00	1,736,228,595.55	1,736,228,595.55	\$0.00
5321	Aportaciones de la Federación a Entidades Federativas y Municipios	\$0.00	1,728,399,303.55	1,728,399,303.55	\$0.00




Gobierno del Estado de Coahuila de Zaragoza
Secretaría de Finanzas
Balanza de Comprobación
DEL 1 DE ENERO AL 30 DE JUNIO DE 2023
(PESOS)

Estado de Coahuila

Nivel 4

CUENTA	DESCRIPCIÓN	SALDO INICIAL	DEBE	HABER	SALDO FINAL
5322	Aportaciones de las Entidades Federativas a los Municipios	\$0.00	7,829,292.00	7,829,292.00	\$0.00
533	Convenios	\$0.00	0.00	0.00	\$0.00
5331	Convenios de Reasignación	\$0.00	0.00	0.00	\$0.00
5332	Convenios de Descentralización y Otros	\$0.00	0.00	0.00	\$0.00
54	Intereses, Comisiones y Otros Gastos De La Deuda Publica	\$0.00	2,414,261,975.26	2,414,261,975.26	\$0.00
541	Intereses de la Deuda Pública	\$0.00	2,375,877,751.79	2,375,877,751.79	\$0.00
5411	Intereses de la Deuda Pública Interna	\$0.00	2,375,877,751.79	2,375,877,751.79	\$0.00
5412	Intereses de la Deuda Pública Externa	\$0.00	0.00	0.00	\$0.00
542	Comisiones de la Deuda Pública	\$0.00	0.00	0.00	\$0.00
5421	Comisiones de la Deuda Pública Interna	\$0.00	0.00	0.00	\$0.00
5422	Comisiones de la Deuda Pública Externa	\$0.00	0.00	0.00	\$0.00
543	Gastos de la Deuda Pública	\$0.00	1,419,949.37	1,419,949.37	\$0.00
5431	Gastos de la Deuda Pública Interna	\$0.00	1,419,949.37	1,419,949.37	\$0.00
5432	Gastos de la Deuda Pública Externa	\$0.00	0.00	0.00	\$0.00
544	Costo por Coberturas	\$0.00	36,964,274.10	36,964,274.10	\$0.00
5441	Costo por Coberturas	\$0.00	36,964,274.10	36,964,274.10	\$0.00
545	Apoyos Financieros	\$0.00	0.00	0.00	\$0.00
5451	Apoyos Financieros a Intermediarios	\$0.00	0.00	0.00	\$0.00
5452	Apoyo Financieros a Ahorradores y Deudores del Sistema Financiero Nacional	\$0.00	0.00	0.00	\$0.00
55	Otros Gastos y Pérdidas Extraordinarias	\$0.00	371,784,184.81	371,784,184.81	\$0.00
551	Estimaciones, Depreciaciones, Deterioros, Obsolescencia y Amortizaciones	\$0.00	367,587,681.23	367,587,681.23	\$0.00
5511	Estimaciones por Pérdida o Deterioro de Activos Circulantes	\$0.00	0.00	0.00	\$0.00
5512	Estimaciones por Pérdida o Deterioro de Activo no Circulante	\$0.00	0.00	0.00	\$0.00
5513	Depreciación de Bienes Inmuebles	\$0.00	137,816,336.65	137,816,336.65	\$0.00
5514	Depreciación de Infraestructura	\$0.00	0.00	0.00	\$0.00
5515	Depreciación de Bienes Muebles	\$0.00	109,527,732.84	109,527,732.84	\$0.00
5516	Deterioro de los Activos Biológicos	\$0.00	0.00	0.00	\$0.00
5517	Amortización de Activos Intangibles	\$0.00	29,959,275.16	29,959,275.16	\$0.00
5518	Disminución de Bienes por pérdida, obsolescencia y deterioro	\$0.00	90,284,336.58	90,284,336.58	\$0.00
552	Provisiones	\$0.00	0.00	0.00	\$0.00
5521	Provisiones de Pasivos a Corto Plazo	\$0.00	0.00	0.00	\$0.00
5522	Provisiones de Pasivos a Largo Plazo	\$0.00	0.00	0.00	\$0.00
553	Disminución de Inventarios	\$0.00	0.00	0.00	\$0.00
5531	Disminución de Inventarios de Mercancías para Venta	\$0.00	0.00	0.00	\$0.00
5532	Disminución de Inventarios de Mercancías Terminadas	\$0.00	0.00	0.00	\$0.00




Gobierno del Estado de Coahuila de Zaragoza
Secretaría de Finanzas
Balanza de Comprobación
DEL 1 DE ENERO AL 30 DE JUNIO DE 2023
(PESOS)

Estado de Coahuila

Nivel 4

CUENTA	DESCRIPCIÓN	SALDO INICIAL	DEBE	HABER	SALDO FINAL
5533	Disminución de Inventarios de Mercancías en Proceso de Elaboración	\$0.00	0.00	0.00	\$0.00
5534	Disminución de Inventarios de Materias Primas, Materiales y Suministros para Producción	\$0.00	0.00	0.00	\$0.00
5535	Disminución de Almacén de Materiales y Suministros de Consumo	\$0.00	0.00	0.00	\$0.00
554	Aumento por Insuficiencia de Estimaciones por Pérdida o Deterioro u Obsolescencia	\$0.00	0.00	0.00	\$0.00
5541	Aumento por Insuficiencia de Estimaciones por Pérdida o Deterioro u Obsolescencia	\$0.00	0.00	0.00	\$0.00
555	Aumento por Insuficiencia de Provisiones	\$0.00	0.00	0.00	\$0.00
5551	Aumento por Insuficiencia de Provisiones	\$0.00	0.00	0.00	\$0.00
559	Otros Gastos	\$0.00	4,196,503.58	4,196,503.58	\$0.00
5591	Gastos de Ejercicios Anteriores	\$0.00	0.00	0.00	\$0.00
5592	Pérdidas por Responsabilidades	\$0.00	0.00	0.00	\$0.00
5593	Bonificaciones y Descuentos Otorgados	\$0.00	0.00	0.00	\$0.00
5594	Diferencias por Tipo de Cambio Negativas	\$0.00	0.00	0.00	\$0.00
5595	Diferencias de Cotizaciones Negativas en Valores Negociables	\$0.00	0.00	0.00	\$0.00
5596	Resultado por Posición Monetaria	\$0.00	0.00	0.00	\$0.00
5597	Pérdidas por Participación Patrimonial	\$0.00	0.00	0.00	\$0.00
5598	Diferencias por Reestructuración de Deuda Pública Negativas	\$0.00	0.00	0.00	\$0.00
5599	Otros Gastos Varios	\$0.00	4,196,503.58	4,196,503.58	\$0.00
56	Inversión Pública	\$0.00	1,133,099,749.83	1,133,099,749.83	\$0.00
561	Inversión Pública no Capitalizable	\$0.00	1,133,099,749.83	1,133,099,749.83	\$0.00
5611	Construcción en Bienes no Capitalizable	\$0.00	1,133,099,749.83	1,133,099,749.83	\$0.00
6	CUENTAS DE CIERRE CONTABLE	\$0.00	0.00	0.00	\$0.00
61	Resumen de Ingresos y Gastos	\$0.00	0.00	0.00	\$0.00
62	Ahorro de la Gestión	\$0.00	0.00	0.00	\$0.00
63	Desahorro de la Gestión	\$0.00	0.00	0.00	\$0.00
7	CUENTAS DE ORDEN CONTABLES	\$0.00	12,518,871,528.16	12,518,871,528.16	\$0.00
71	Valores	\$0.00	10,370,307.58	10,370,307.58	\$0.00
711	Valores en Custodia	\$350,191,593.20	0.00	10,370,307.58	\$339,821,285.62
7111	Bancos Nominas	\$0.00	0.00	0.00	\$0.00
7112	Fondos Ajenos en Administración	\$0.00	0.00	0.00	\$0.00
7113	Valores Obtenidos Cupon Cero	\$350,191,593.20	0.00	10,370,307.58	\$339,821,285.62
712	Custodia de Valores	\$350,191,593.20	10,370,307.58	0.00	\$339,821,285.62
7121	Nominas Bancos	\$0.00	0.00	0.00	\$0.00
7122	Administración de Fondos Ajenos	\$0.00	0.00	0.00	\$0.00
7123	Cupon Cero por Amortizar	\$350,191,593.20	10,370,307.58	0.00	\$339,821,285.62
713	Instrumentos de Crédito Prestados a Formadores de Mercado	\$0.00	0.00	0.00	\$0.00




Gobierno del Estado de Coahuila de Zaragoza
Secretaría de Finanzas
Balanza de Comprobación
DEL 1 DE ENERO AL 30 DE JUNIO DE 2023
(PESOS)

Estado de Coahuila

Nivel 4

CUENTA	DESCRIPCIÓN	SALDO INICIAL	DEBE	HABER	SALDO FINAL
714	Préstamo de Instrumentos de Crédito a Formadores de Mercado y su Garantía	\$0.00	0.00	0.00	\$0.00
715	Instrumentos de Crédito Recibidos en Garantía de los Formadores de Mercado	\$0.00	0.00	0.00	\$0.00
716	Garantía de Créditos Recibidos de los Formadores de Mercado	\$0.00	0.00	0.00	\$0.00
72	Emisión de Obligaciones	\$0.00	0.00	0.00	\$0.00
721	Autorización para la Emisión de Bonos, Títulos y Valores de la Deuda Pública Interna	\$0.00	0.00	0.00	\$0.00
722	Autorización para la Emisión de Bonos, Títulos y Valores de la Deuda Pública Externa	\$0.00	0.00	0.00	\$0.00
723	Emisiones Autorizadas de la Deuda Pública Interna y Externa	\$0.00	0.00	0.00	\$0.00
724	Suscripción de Contratos de Préstamos y Otras Obligaciones de la Deuda Pública Interna	\$0.00	0.00	0.00	\$0.00
725	Suscripción de Contratos de Préstamos y Otras Obligaciones de la Deuda Pública Externa	\$0.00	0.00	0.00	\$0.00
726	Contratos de Préstamos y Otras Obligaciones de la Deuda Pública Interna y Externa	\$0.00	0.00	0.00	\$0.00
73	Avales y Garantías	\$0.00	12,486,940,862.91	12,486,940,862.91	\$0.00
731	Avales Autorizados	\$9,746,064.43	0.00	1,248,080.76	\$8,497,983.67
7311	Avales a Organismos Descentralizados	\$9,746,064.43	0.00	1,248,080.76	\$8,497,983.67
7312	Avales a Municipios	\$0.00	0.00	0.00	\$0.00
732	Avales Firmados	\$9,746,064.43	1,248,080.76	0.00	\$8,497,983.67
7321	Avales a Organismos Descentralizados	\$9,746,064.43	1,248,080.76	0.00	\$8,497,983.67
7322	Avales a Municipios	\$0.00	0.00	0.00	\$0.00
733	Fianzas y Garantías Recibidas por Deudas a Cobrar	\$0.00	0.00	0.00	\$0.00
734	Fianzas y Garantías Recibidas	\$0.00	0.00	0.00	\$0.00
735	Fianzas Otorgadas para Respaldo Obligaciones no Fiscales del Gobierno	\$0.00	0.00	0.00	\$0.00
736	Fianzas Otorgadas del Gobierno para Respaldo Obligaciones no Fiscales	\$0.00	0.00	0.00	\$0.00
737	Otras Obligaciones Derivadas de Relaciones Laborales Directas	\$26,978,062,005.18	0.00	12,485,692,782.15	\$14,492,369,223.03
7371	Pasivo Laboral por Aplicar	\$26,978,062,005.18	0.00	12,485,692,782.15	\$14,492,369,223.03
738	Otras Obligaciones Directas o Sustitutas Derivadas de Relaciones	\$26,978,062,005.18	12,485,692,782.15	0.00	\$14,492,369,223.03
7381	Pasivo Laboral NIF D3 Proyectado	\$26,978,062,005.18	12,485,692,782.15	0.00	\$14,492,369,223.03
74	Juicios	\$0.00	21,560,357.67	21,560,357.67	\$0.00
741	Demandas Judicial en Proceso de Resolución	\$394,524,024.01	0.00	21,560,357.67	\$372,963,666.34
7411	Demandas Judicial en Proceso de Resolución	\$394,524,024.01	0.00	21,560,357.67	\$372,963,666.34
742	Resolución de Demandas en Proceso Judicial	\$394,524,024.01	21,560,357.67	0.00	\$372,963,666.34
7421	Resolución de Demandas en Proceso Judicial	\$394,524,024.01	21,560,357.67	0.00	\$372,963,666.34
75	Inversión Mediante Proyectos para Prestación De Servicios (Pps) y Similares	\$0.00	0.00	0.00	\$0.00
751	Contratos para Inversión Mediante Proyectos para Prestación de Servicios (PPS) y Similares	\$0.00	0.00	0.00	\$0.00
752	Inversión Pública Contratada Mediante Proyectos para Prestación de Servicios (PPS) y Similares	\$0.00	0.00	0.00	\$0.00
76	Bienes en Concesionados o en Comodato	\$0.00	0.00	0.00	\$0.00
761	Bienes Bajo Contrato en Concesión	\$0.00	0.00	0.00	\$0.00




Gobierno del Estado de Coahuila de Zaragoza
Secretaría de Finanzas
Balanza de Comprobación
DEL 1 DE ENERO AL 30 DE JUNIO DE 2023
(PESOS)

Estado de Coahuila

Nivel 4

CUENTA	DESCRIPCIÓN	SALDO INICIAL	DEBE	HABER	SALDO FINAL
762	Contrato de Concesión por Bienes	\$0.00	0.00	0.00	\$0.00
763	Bienes Bajo Contrato en Comodato	\$406,910,667.95	0.00	0.00	\$406,910,667.95
7631	Bienes Bajo Contrato en Comodato	\$0.00	0.00	0.00	\$0.00
7632	Bienes Bajo Contrato en Comodato Otorgados	\$406,910,667.95	0.00	0.00	\$406,910,667.95
764	Contrato de Comodato por Bienes	\$406,910,667.95	0.00	0.00	\$406,910,667.95
7641	Contrato de Comodato por Bienes	\$0.00	0.00	0.00	\$0.00
7642	Contrato de Comodato por Bienes Otorgados	\$406,910,667.95	0.00	0.00	\$406,910,667.95
765	Inmuebles Bajo Contrato en Comodato	\$9,637,949,020.33	0.00	0.00	\$9,637,949,020.33
7651	Inmuebles Bajo Contrato en Comodato	\$1,496,372,188.00	0.00	0.00	\$1,496,372,188.00
7652	Inmuebles Bajo Contrato en Comodato Otorgados	\$8,141,576,832.33	0.00	0.00	\$8,141,576,832.33
766	Contrato de Comodato de Inmuebles	\$9,637,949,020.33	0.00	0.00	\$9,637,949,020.33
7661	Contrato de Comodato de Inmuebles	\$1,496,372,188.00	0.00	0.00	\$1,496,372,188.00
7662	Contrato de Comodato de Inmuebles Otorgados	\$8,141,576,832.33	0.00	0.00	\$8,141,576,832.33
767	Inmuebles Bajo Contrato por Concesion	\$258,528,960.20	0.00	0.00	\$258,528,960.20
7671	Inmuebles Bajo Contrato por Concesion	\$0.00	0.00	0.00	\$0.00
7672	Inmuebles Bajo Contrato por Concesión Otorgados	\$258,528,960.20	0.00	0.00	\$258,528,960.20
768	Contrato de Concesion de Inmuebles	\$258,528,960.20	0.00	0.00	\$258,528,960.20
7681	Contrato de Concesion de Inmuebles	\$0.00	0.00	0.00	\$0.00
7682	Contrato de Concesión de Inmuebles Otorgados	\$258,528,960.20	0.00	0.00	\$258,528,960.20
77	Efectivo o Equivalente	\$0.00	0.00	0.00	\$0.00
771	Efectivo o Equivalente de Efectivo a Recibir	\$2,026,343,063.00	0.00	0.00	\$2,026,343,063.00
7711	Efectivo o Equivalente de Efectivo a Recibir	\$2,026,343,063.00	0.00	0.00	\$2,026,343,063.00
772	Efectivo o Equivalente de Efectivo por Recaudar	\$2,026,343,063.00	0.00	0.00	\$2,026,343,063.00
7721	Efectivo o Equivalente de Efectivo por Recaudar	\$2,026,343,063.00	0.00	0.00	\$2,026,343,063.00
78	Amortización Convenio Instituto de Pensiones	\$0.00	0.00	0.00	\$0.00
781	Amortización Convenio Instituto de Pensiones	\$1,163,565,048.06	0.00	0.00	\$1,163,565,048.06
7811	Amortización Convenio Instituto de Pensiones	\$1,163,565,048.06	0.00	0.00	\$1,163,565,048.06
782	Convenio Instituto Pensiones	\$1,163,565,048.06	0.00	0.00	\$1,163,565,048.06
7821	Convenio Instituto Pensiones	\$1,163,565,048.06	0.00	0.00	\$1,163,565,048.06
79	Registro de Convenio	\$0.00	0.00	0.00	\$0.00
791	Convenio de Obligaciones	\$0.00	0.00	0.00	\$0.00
792	Obligaciones en Convenio	\$0.00	0.00	0.00	\$0.00
8	CUENTAS DE ORDEN PRESUPUESTARIAS	\$0.00	422,300,823,186.64	422,300,823,186.64	\$0.00
81	Ley de Ingresos	\$0.00	167,313,985,374.69	167,313,985,374.69	\$0.00
811	Ley de Ingresos Estimada	\$0.00	64,256,351,282.60	0.00	\$64,256,351,282.60




Gobierno del Estado de Coahuila de Zaragoza
Secretaría de Finanzas
Balanza de Comprobación
DEL 1 DE ENERO AL 30 DE JUNIO DE 2023
(PESOS)

Estado de Coahuila

Nivel 4


CUENTA	DESCRIPCIÓN	SALDO INICIAL	DEBE	HABER	SALDO FINAL
811-1	Ley de Ingresos Estimada - Impuestos	\$0.00	4,903,504,705.86	0.00	\$4,903,504,705.86
811-3	Ley de Ingresos Estimada - Contribuciones de Mejoras	\$0.00	92,201,098.92	0.00	\$92,201,098.92
811-4	Ley de Ingresos Estimada - Derechos	\$0.00	4,315,496,856.52	0.00	\$4,315,496,856.52
811-5	Ley de Ingresos Estimada - Productos	\$0.00	130,725,421.99	0.00	\$130,725,421.99
811-6	Ley de Ingresos Estimada - Aprovechamientos	\$0.00	64,082,502.11	0.00	\$64,082,502.11
811-8	Ley de Ingresos Estimada - Participaciones, Aportaciones, Convenios, Incentivos Derivados de la Colaboración Fiscal y Fondos Distintos de Aportaciones	\$0.00	54,750,340,697.20	0.00	\$54,750,340,697.20
812	Ley de Ingresos por Ejecutar	\$0.00	50,590,079,246.28	82,749,965,585.74	\$32,159,886,339.46
812-0	Ley de Ingresos por Ejecutar - Ingresos Derivados de Financiamientos	\$0.00	450,000,000.00	450,000,000.00	\$0.00
812-1	Ley de Ingresos por Ejecutar - Impuestos	\$0.00	3,605,571,729.98	5,321,348,768.86	\$1,715,777,038.88
812-3	Ley de Ingresos por Ejecutar - Contribuciones de Mejoras	\$0.00	10,359,269.41	92,204,287.92	\$81,845,018.51
812-4	Ley de Ingresos por Ejecutar - Derechos	\$0.00	2,919,620,969.47	4,435,419,424.16	\$1,515,798,454.69
812-5	Ley de Ingresos por Ejecutar - Productos	\$0.00	154,553,269.45	258,909,279.06	\$104,356,009.61
812-6	Ley de Ingresos por Ejecutar - Aprovechamientos	\$0.00	45,589,584.14	84,090,122.52	\$38,500,538.38
812-7	Ley de Ingresos por Ejecutar - Ingresos por Venta de Bienes, Prestación de Servicios y Otros Ingresos	\$0.00	13,180,721.38	13,180,721.38	\$0.00
812-8	Ley de Ingresos por Ejecutar - Participaciones, Aportaciones, Convenios, Incentivos Derivados de la Colaboración Fiscal y Fondos Distintos de Aportaciones	\$0.00	43,391,203,702.45	72,094,812,981.84	\$28,703,609,279.39
813	Modificaciones a la Ley de Ingresos Estimada	\$0.00	18,493,614,303.14	16,616,138,703.61	\$1,877,475,599.53
813-0	Modificaciones a la Ley de Ingresos Estimada - Ingresos Derivados De Financiamientos	\$0.00	450,000,000.00	0.00	\$450,000,000.00
813-1	Modificaciones a la Ley de Ingresos Estimada - Impuestos	\$0.00	417,844,063.00	953,632,789.32	-\$535,788,726.32
813-3	Modificaciones a la Ley de Ingresos Estimada - Contribuciones de Mejoras	\$0.00	3,189.00	3,189.00	\$0.00
813-4	Modificaciones a la Ley de Ingresos Estimada - Derechos	\$0.00	119,922,567.64	119,922,567.64	\$0.00
813-5	Modificaciones a la Ley de Ingresos Estimada - Productos	\$0.00	128,183,857.07	32,661,792.41	\$95,522,064.66
813-6	Modificaciones a la Ley de Ingresos Estimada - Aprovechamientos	\$0.00	20,007,620.41	20,399,987.41	-\$392,367.00
813-7	Modificaciones a la Ley de Ingresos Estimada - Ingresos por Venta de Bienes, Prestación de Servicios y Otros Ingresos	\$0.00	13,180,721.38	13,180,721.38	\$0.00
813-8	Modificaciones a la Ley de Ingresos Estimada - Participaciones, Aportaciones, Convenios, Incentivos Derivados de la Colaboración Fiscal y Fondos Distintos de Aportaciones	\$0.00	17,344,472,284.64	15,476,337,656.45	\$1,868,134,628.19
814	Ley de Ingresos Devengada	\$0.00	33,973,940,542.67	33,973,940,542.67	\$0.00
814-0	Ley de Ingresos Devengada - Ingresos Derivados de Financiamientos	\$0.00	450,000,000.00	450,000,000.00	\$0.00
814-1	Ley de Ingresos Devengada - Impuestos	\$0.00	2,651,938,940.66	2,651,938,940.66	\$0.00
814-3	Ley de Ingresos Devengada - Contribuciones de Mejoras	\$0.00	10,356,080.41	10,356,080.41	\$0.00
814-4	Ley de Ingresos Devengada - Derechos	\$0.00	2,799,698,401.83	2,799,698,401.83	\$0.00
814-5	Ley de Ingresos Devengada - Productos	\$0.00	121,891,477.04	121,891,477.04	\$0.00
814-6	Ley de Ingresos Devengada - Aprovechamientos	\$0.00	25,189,596.73	25,189,596.73	\$0.00
814-7	Ley de Ingresos Devengada - Ingresos por Venta de Bienes, Prestación de Servicios y Otros Ingresos	\$0.00	0.00	0.00	\$0.00



Gobierno del Estado de Coahuila de Zaragoza
Secretaría de Finanzas
Balanza de Comprobación
DEL 1 DE ENERO AL 30 DE JUNIO DE 2023
(PESOS)

Estado de Coahuila

CUENTA	DESCRIPCIÓN	SALDO INICIAL	DEBE	HABER	SALDO FINAL
814-8	Ley de Ingresos Devengada - Participaciones, Aportaciones, Convenios, Incentivos Derivados de la Colaboración Fiscal y Fondos Distintos de Aportaciones	\$0.00	27,914,866,046.00	27,914,866,046.00	\$0.00
815	Ley de Ingresos Recaudada	\$0.00	0.00	33,973,940,542.67	\$33,973,940,542.67
815-0	Ley de Ingresos Recaudada - Ingresos Derivados de Financiamientos	\$0.00	0.00	450,000,000.00	\$450,000,000.00
815-1	Ley de Ingresos Recaudada - Impuestos	\$0.00	0.00	2,651,938,940.66	\$2,651,938,940.66
815-3	Ley de Ingresos Recaudada - Contribuciones de Mejoras	\$0.00	0.00	10,356,080.41	\$10,356,080.41
815-4	Ley de Ingresos Recaudada - Derechos	\$0.00	0.00	2,799,698,401.83	\$2,799,698,401.83
815-5	Ley de Ingresos Recaudada - Productos	\$0.00	0.00	121,891,477.04	\$121,891,477.04
815-6	Ley de Ingresos Recaudada - Aprovechamientos	\$0.00	0.00	25,189,596.73	\$25,189,596.73
815-7	Ley de Ingresos Recaudada - Ingresos por Venta de Bienes, Prestación de Servicios y Otros Ingresos	\$0.00	0.00	0.00	\$0.00
815-8	Ley de Ingresos Recaudada - Participaciones, Aportaciones, Convenios, Incentivos Derivados de la Colaboración Fiscal y Fondos Distintos de Aportaciones	\$0.00	0.00	27,914,866,046.00	\$27,914,866,046.00
82	Presupuesto de Egresos	\$0.00	254,986,837,811.95	254,986,837,811.95	\$0.00
821	Presupuesto de Egresos Aprobado	\$0.00	0.00	64,256,351,282.60	\$64,256,351,282.60
821-10000	Presupuesto de Egresos Aprobado - Servicios Personales	\$0.00	0.00	20,571,390,264.63	\$20,571,390,264.63
821-20000	Presupuesto de Egresos Aprobado - Materiales y Suministros	\$0.00	0.00	1,118,661,576.05	\$1,118,661,576.05
821-30000	Presupuesto de Egresos Aprobado - Servicios Generales	\$0.00	0.00	2,845,145,373.14	\$2,845,145,373.14
821-40000	Presupuesto de Egresos Aprobado - Transferencias, Asignaciones, Subsidios y Otras Ayudas	\$0.00	0.00	18,318,883,644.18	\$18,318,883,644.18
821-50000	Presupuesto de Egresos Aprobado - Bienes Muebles, Inmuebles e Intangibles	\$0.00	0.00	466,397,195.77	\$466,397,195.77
821-60000	Presupuesto de Egresos Aprobado - Inversión Pública	\$0.00	0.00	3,689,064,502.00	\$3,689,064,502.00
821-70000	Presupuesto de Egresos Aprobado - Inversiones Financieras y Otras Provisiones	\$0.00	0.00	217,000,000.00	\$217,000,000.00
821-80000	Presupuesto de Egresos Aprobado - Participaciones y Aportaciones	\$0.00	0.00	10,303,761,184.00	\$10,303,761,184.00
821-90000	Presupuesto de Egresos Aprobado - Deuda Pública	\$0.00	0.00	6,726,047,542.83	\$6,726,047,542.83
822	Presupuesto de Egresos por Ejercer	\$0.00	89,135,843,362.80	69,782,397,258.65	\$19,353,446,104.15
822-10000	Presupuesto de Egresos por Ejercer - Servicios Personales	\$0.00	22,050,650,916.45	22,050,620,874.45	\$30,042.00
822-20000	Presupuesto de Egresos por Ejercer - Materiales y Suministros	\$0.00	2,236,164,092.24	1,482,707,605.95	\$753,456,486.29
822-30000	Presupuesto de Egresos por Ejercer - Servicios Generales	\$0.00	6,525,152,834.29	4,520,973,595.61	\$2,004,179,238.68
822-40000	Presupuesto de Egresos por Ejercer - Transferencias, Asignaciones, Subsidios y Otras Ayudas	\$0.00	27,897,190,653.35	19,083,042,878.68	\$8,814,147,774.67
822-50000	Presupuesto de Egresos por Ejercer - Bienes Muebles, Inmuebles e Intangibles	\$0.00	1,227,566,934.50	855,566,612.85	\$372,000,321.65
822-60000	Presupuesto de Egresos por Ejercer - Inversión Pública	\$0.00	6,507,243,640.20	4,405,524,710.93	\$2,101,718,929.27
822-70000	Presupuesto de Egresos por Ejercer - Inversiones Financieras y Otras Provisiones	\$0.00	954,405,078.52	849,549,145.59	\$104,855,932.93
822-80000	Presupuesto de Egresos por Ejercer - Participaciones y Aportaciones	\$0.00	11,702,729,036.48	6,670,696,583.89	\$5,032,032,452.59
822-90000	Presupuesto de Egresos por Ejercer - Deuda Pública	\$0.00	10,034,740,176.77	9,863,715,250.70	\$171,024,926.07
823	Modificaciones al Presupuesto de Egresos Aprobado	\$0.00	23,002,016,480.67	24,879,492,080.20	\$1,877,475,599.53
823-10000	Modificaciones al Presupuesto de Egresos Aprobado - Servicios Personales	\$0.00	1,475,636,466.75	1,479,260,651.82	\$3,624,185.07
823-20000	Modificaciones al Presupuesto de Egresos Aprobado - Materiales y Suministros	\$0.00	1,008,997,459.27	1,117,502,516.19	\$108,505,056.92




Gobierno del Estado de Coahuila de Zaragoza
Secretaría de Finanzas
Balanza de Comprobación
DEL 1 DE ENERO AL 30 DE JUNIO DE 2023
(PESOS)

Estado de Coahuila

Nivel 4

CUENTA	DESCRIPCIÓN	SALDO INICIAL	DEBE	HABER	SALDO FINAL
823-30000	Modificaciones al Presupuesto de Egresos Aprobado - Servicios Generales	\$0.00	3,280,803,332.34	3,680,007,461.15	\$399,204,128.81
823-40000	Modificaciones al Presupuesto de Egresos Aprobado - Transferencias, Asignaciones, Subsidios y Otras Ayudas	\$0.00	8,311,762,497.90	9,578,307,009.17	\$1,266,544,511.27
823-50000	Modificaciones al Presupuesto de Egresos Aprobado - Bienes Muebles, Inmuebles e Intangibles	\$0.00	730,117,315.37	761,169,738.73	\$31,052,423.36
823-60000	Modificaciones al Presupuesto de Egresos Aprobado - Inversión Pública	\$0.00	2,950,883,357.10	2,818,179,138.20	-\$132,704,218.90
823-70000	Modificaciones al Presupuesto de Egresos Aprobado - Inversiones Financieras y Otras Provisiones	\$0.00	737,405,078.52	737,405,078.52	\$0.00
823-80000	Modificaciones al Presupuesto de Egresos Aprobado - Participaciones y Aportaciones	\$0.00	1,397,718,339.48	1,398,967,852.48	\$1,249,513.00
823-90000	Modificaciones al Presupuesto de Egresos Aprobado - Deuda Pública	\$0.00	3,108,692,633.94	3,308,692,633.94	\$200,000,000.00
824	Presupuesto de Egresos Comprometido	\$0.00	46,780,380,777.98	32,046,490,885.99	\$14,733,889,891.99
824-10000	Presupuesto de Egresos Comprometido - Servicios Personales	\$0.00	20,574,984,407.70	8,726,700,793.33	\$11,848,283,614.37
824-20000	Presupuesto de Egresos Comprometido - Materiales y Suministros	\$0.00	473,710,146.68	258,653,176.56	\$215,056,970.12
824-30000	Presupuesto de Egresos Comprometido - Servicios Generales	\$0.00	1,240,170,263.27	1,116,978,338.00	\$123,191,925.27
824-40000	Presupuesto de Egresos Comprometido - Transferencias, Asignaciones, Subsidios y Otras Ayudas	\$0.00	10,771,280,380.78	10,280,761,400.90	\$490,518,979.88
824-50000	Presupuesto de Egresos Comprometido - Bienes Muebles, Inmuebles e Intangibles	\$0.00	125,449,297.48	103,899,609.56	\$21,549,687.92
824-60000	Presupuesto de Egresos Comprometido - Inversión Pública	\$0.00	1,454,641,353.83	1,163,205,757.82	\$291,435,596.01
824-70000	Presupuesto de Egresos Comprometido - Inversiones Financieras y Otras Provisiones	\$0.00	112,144,067.07	112,144,067.07	\$0.00
824-80000	Presupuesto de Egresos Comprometido - Participaciones y Aportaciones	\$0.00	5,272,978,244.41	5,037,796,143.28	\$235,182,101.13
824-90000	Presupuesto de Egresos Comprometido - Deuda Pública	\$0.00	6,755,022,616.76	5,246,351,599.47	\$1,508,671,017.29
825	Presupuesto de Egresos Devengado	\$0.00	32,046,490,885.99	32,046,430,281.10	\$60,604.89
825-10000	Presupuesto de Egresos Devengado - Servicios Personales	\$0.00	8,726,700,793.33	8,726,700,793.33	\$0.00
825-20000	Presupuesto de Egresos Devengado - Materiales y Suministros	\$0.00	258,653,176.56	258,652,405.56	\$771.00
825-30000	Presupuesto de Egresos Devengado - Servicios Generales	\$0.00	1,116,978,338.00	1,116,918,504.11	\$59,833.89
825-40000	Presupuesto de Egresos Devengado - Transferencias, Asignaciones, Subsidios y Otras Ayudas	\$0.00	10,280,761,400.90	10,280,761,400.90	\$0.00
825-50000	Presupuesto de Egresos Devengado - Bienes Muebles, Inmuebles e Intangibles	\$0.00	103,899,609.56	103,899,609.56	\$0.00
825-60000	Presupuesto de Egresos Devengado - Inversión Pública	\$0.00	1,163,205,757.82	1,163,205,757.82	\$0.00
825-70000	Presupuesto de Egresos Devengado - Inversiones Financieras y Otras Provisiones	\$0.00	112,144,067.07	112,144,067.07	\$0.00
825-80000	Presupuesto de Egresos Devengado - Participaciones y Aportaciones	\$0.00	5,037,796,143.28	5,037,796,143.28	\$0.00
825-90000	Presupuesto de Egresos Devengado - Deuda Pública	\$0.00	5,246,351,599.47	5,246,351,599.47	\$0.00
826	Presupuesto de Egresos Ejercido	\$0.00	32,046,430,281.10	31,975,676,023.40	\$70,754,257.70
826-10000	Presupuesto de Egresos Ejercido - Servicios Personales	\$0.00	8,726,700,793.33	8,723,034,917.40	\$3,665,875.93
826-20000	Presupuesto de Egresos Ejercido - Materiales y Suministros	\$0.00	258,652,405.56	255,793,937.33	\$2,858,468.23
826-30000	Presupuesto de Egresos Ejercido - Servicios Generales	\$0.00	1,116,918,504.11	1,117,350,515.82	-\$432,011.71
826-40000	Presupuesto de Egresos Ejercido - Transferencias, Asignaciones, Subsidios y Otras Ayudas	\$0.00	10,280,761,400.90	10,251,380,331.66	\$29,381,069.24
826-50000	Presupuesto de Egresos Ejercido - Bienes Muebles, Inmuebles e Intangibles	\$0.00	103,899,609.56	70,993,705.55	\$32,905,904.01
826-60000	Presupuesto de Egresos Ejercido - Inversión Pública	\$0.00	1,163,205,757.82	1,163,205,757.82	\$0.00



Gobierno del Estado de Coahuila de Zaragoza
Secretaría de Finanzas
Balanza de Comprobación
DEL 1 DE ENERO AL 30 DE JUNIO DE 2023
(PESOS)

Estado de Coahuila

Nivel 4

CUENTA	DESCRIPCIÓN	SALDO INICIAL	DEBE	HABER	SALDO FINAL
826-70000	Presupuesto de Egresos Ejercido - Inversiones Financieras y Otras Provisiones	\$0.00	112,144,067.07	112,144,067.07	\$0.00
826-80000	Presupuesto de Egresos Ejercido - Participaciones y Aportaciones	\$0.00	5,037,796,143.28	5,035,421,191.28	\$2,374,952.00
826-90000	Presupuesto de Egresos Ejercido - Deuda Pública	\$0.00	5,246,351,599.47	5,246,351,599.47	\$0.00
827	Presupuesto de Egresos Pagado	\$0.00	31,975,676,023.40	0.00	\$31,975,676,023.40
827-10000	Presupuesto de Egresos Pagado - Servicios Personales	\$0.00	8,723,034,917.40	0.00	\$8,723,034,917.40
827-20000	Presupuesto de Egresos Pagado - Materiales y Suministros	\$0.00	255,793,937.33	0.00	\$255,793,937.33
827-30000	Presupuesto de Egresos Pagado - Servicios Generales	\$0.00	1,117,350,515.82	0.00	\$1,117,350,515.82
827-40000	Presupuesto de Egresos Pagado - Transferencias, Asignaciones, Subsidios y Otras Ayudas	\$0.00	10,251,380,331.66	0.00	\$10,251,380,331.66
827-50000	Presupuesto de Egresos Pagado - Bienes Muebles, Inmuebles e Intangibles	\$0.00	70,993,705.55	0.00	\$70,993,705.55
827-60000	Presupuesto de Egresos Pagado - Inversión Pública	\$0.00	1,163,205,757.82	0.00	\$1,163,205,757.82
827-70000	Presupuesto de Egresos Pagado - Inversiones Financieras y Otras Provisiones	\$0.00	112,144,067.07	0.00	\$112,144,067.07
827-80000	Presupuesto de Egresos Pagado - Participaciones y Aportaciones	\$0.00	5,035,421,191.28	0.00	\$5,035,421,191.28
827-90000	Presupuesto de Egresos Pagado - Deuda Pública	\$0.00	5,246,351,599.47	0.00	\$5,246,351,599.47
9	CUENTAS DE CIERRE PRESUPUESTARIO	\$0.00	0.00	0.00	\$0.00
91	Superávit Financiero	\$0.00	0.00	0.00	\$0.00
92	Déficit Financiero	\$0.00	0.00	0.00	\$0.00
93	Adeudos de Ejercicios Fiscales Anteriores	\$0.00	0.00	0.00	\$0.00
	TOTAL MOVIMIENTOS	\$0.00	665,059,234,178.26	665,059,234,178.26	\$0.00

Bajo protesta de decir verdad declaramos que los Estados Financieros y sus notas, son razonablemente correctos y son responsabilidad del emisor.


 Lic. Blas José Flores Dávila
 Secretario de Finanzas


 Lic. Xavier Alain Herrera Arroyo
 Subsecretario de Egresos y Administración